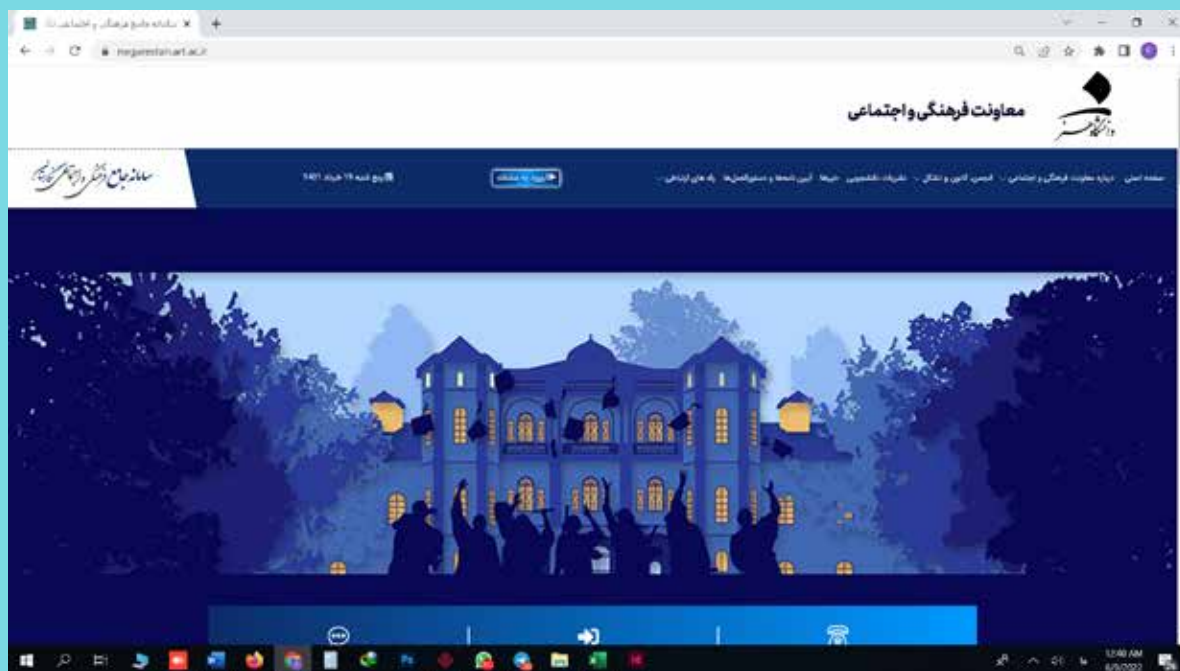


نحوه ثبت رأی انتخابات انجمن های علمی دانشجویی دانشگاه هنر

گام اول

با درج نشانی اینترنتی <https://negarestan.art.ac.ir> وارد صفحه اصلی سامانه نگارستان می شوید.

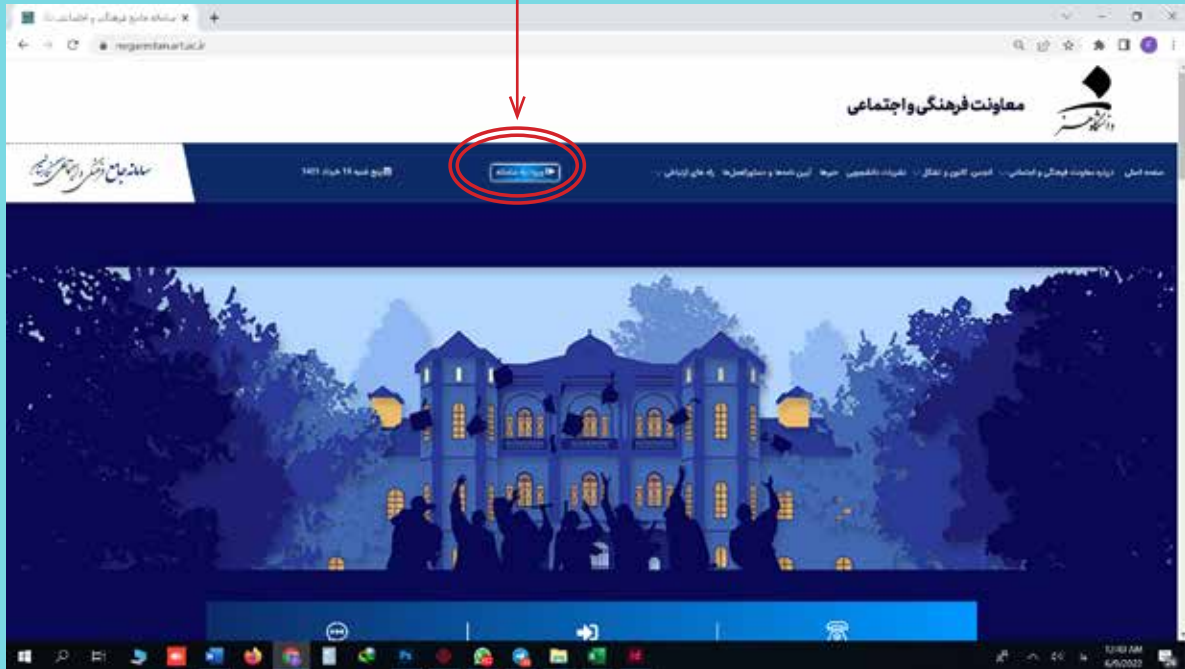


گام دوم

وارد صفحه ورود شوید.

ورود به سامانه

پس از کلیک بر روی دکمه

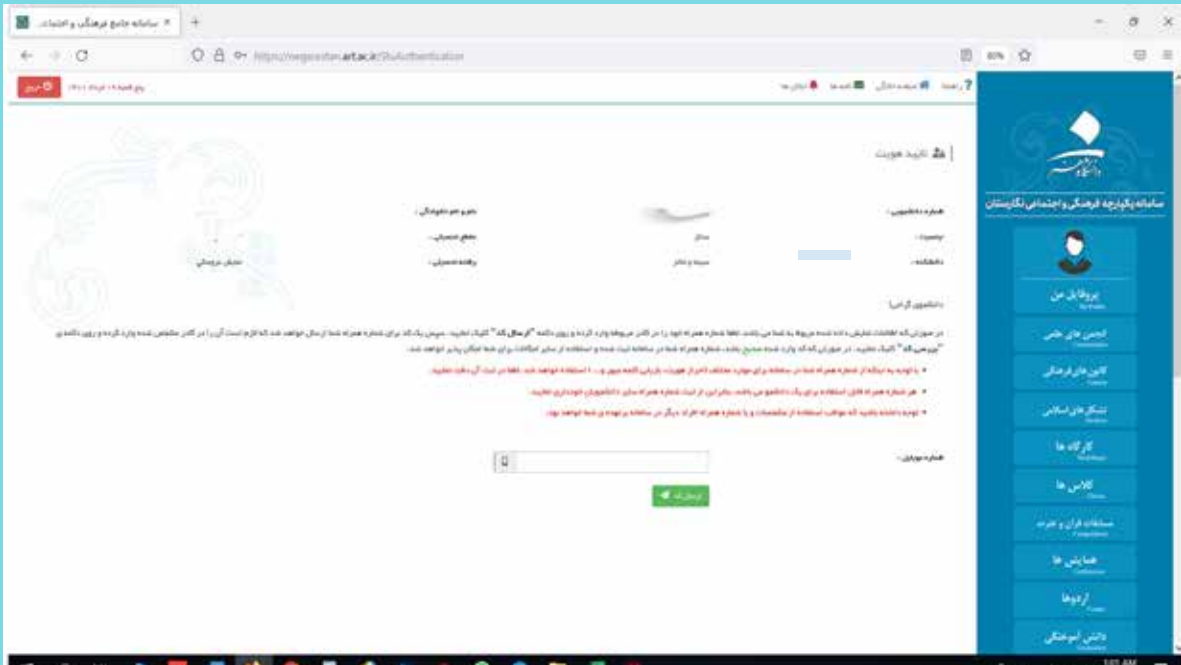


گام سوم

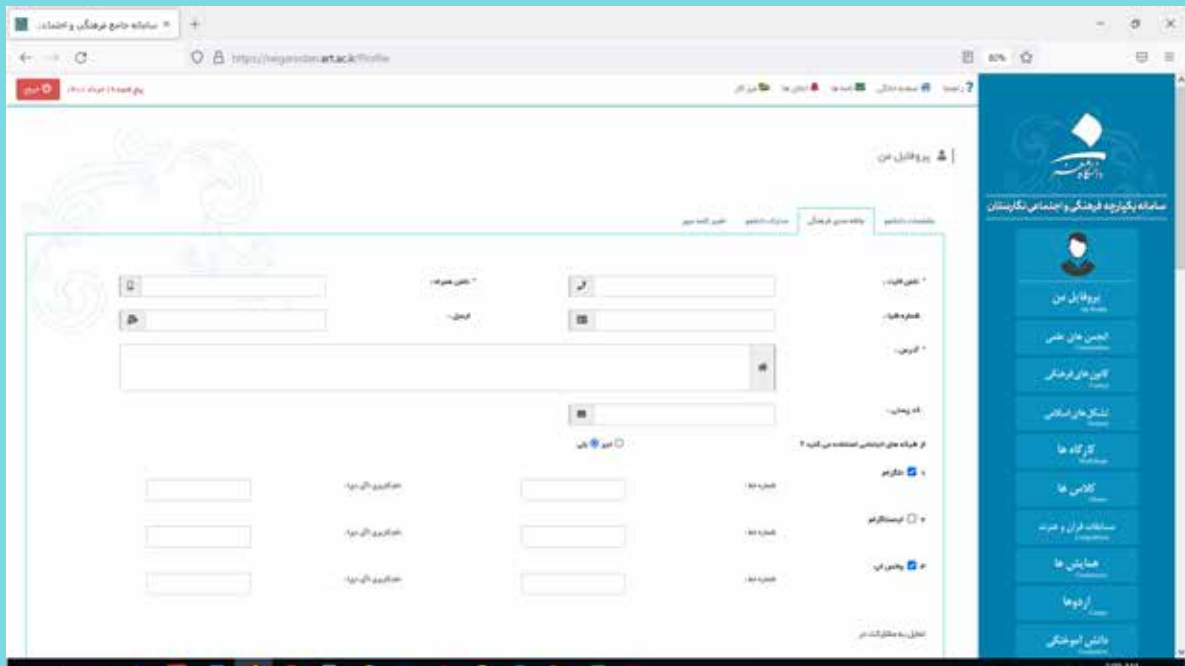
با درج مشخصات خود (نام کاربری: شماره دانشجویی و رمز عبور: کد ملی) وارد صفحه شخصی خود در سامانه شوید.



اگر برای بار اول وارد سامانه و صفحه شخصی خود می شوید، با درج شماره همراه خود در کادر مربوطه کد اعتبارسنجی به شماره همراه شما پیامک خواهد شد. با درج کد ارسال شده، هویت شما توسط سامانه تأیید می شود.

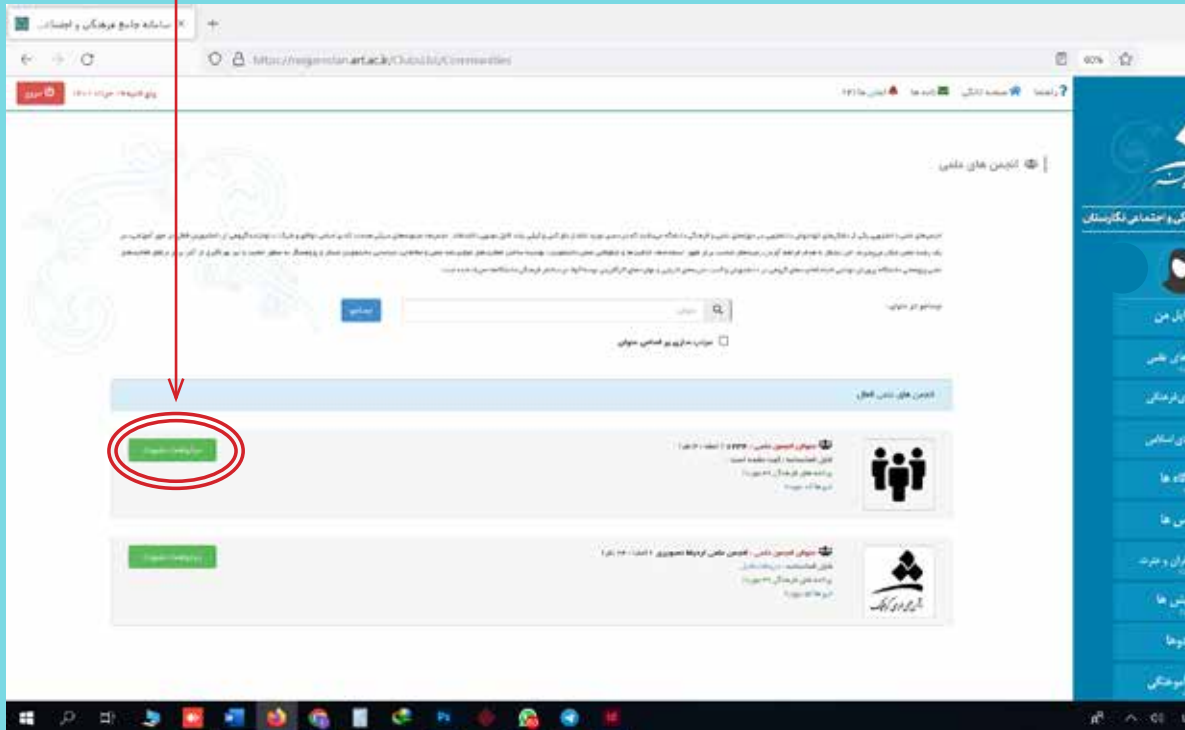


پس از اعتبارسنجی در بدو ورود شما به سامانه بایستی نسبت به تکمیل فرم علاقمندی‌ها در پروفایل خود اقدام کنید.



در صورت مراجعه برای نخستین بار و عدم عضویت در انجمن علمی مربوط به رشته خود، به پروفایل خود مراجعه کرده و در بخش انجمن علمی بر روی دکمه عضویت کلیک کنید.

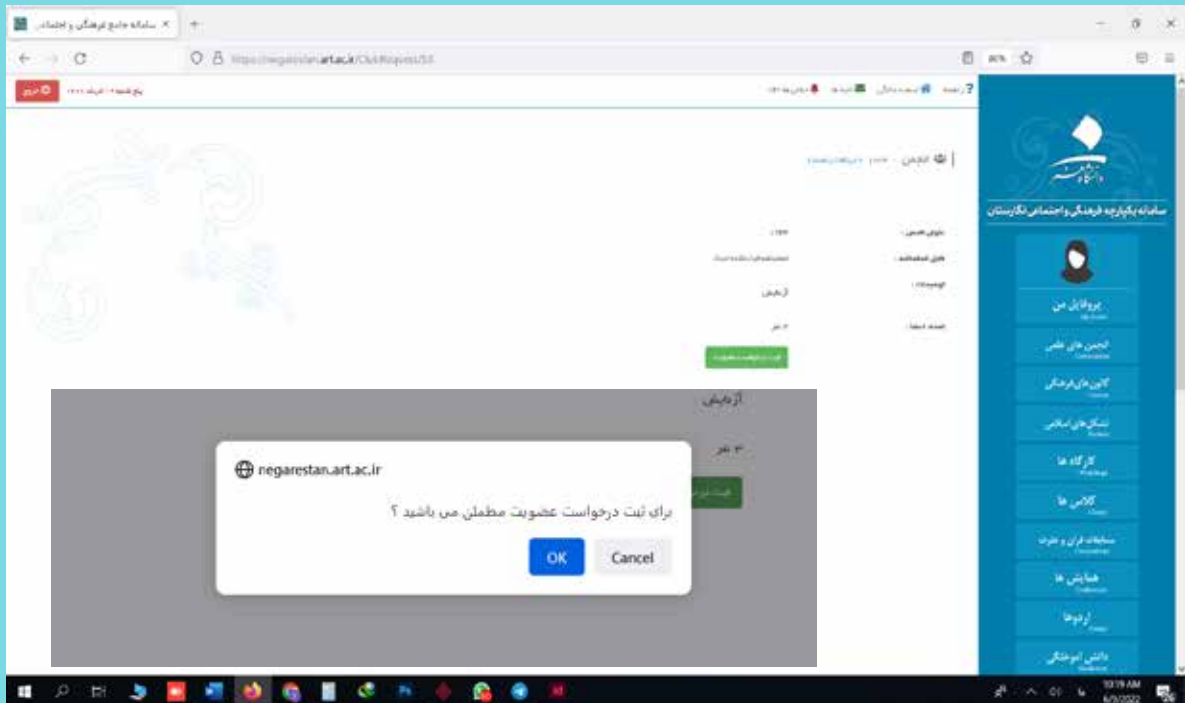
درخواست عضویت



گام هفتم

در صفحه بعدی بر روی دکمه
انجمن مربوطه ثبت فرمایید.
کلیک کرده و عضویت خود را در

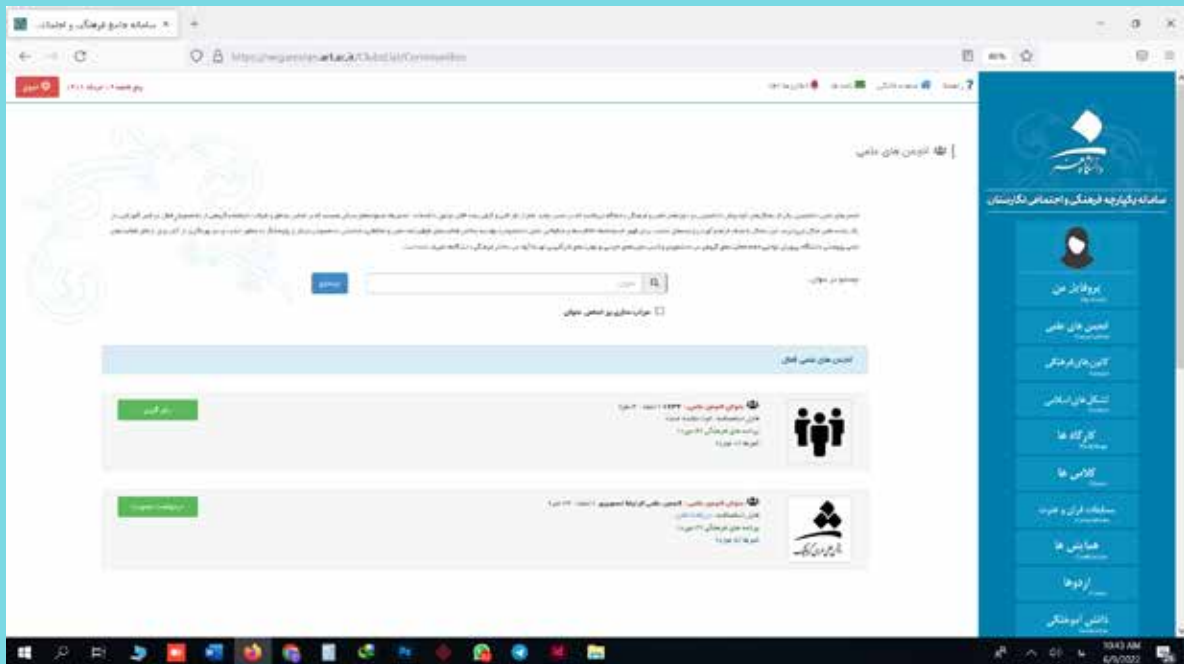
ثبت درخواست عضویت



گام هشتم

در روز مشخص شده برای برگزاری انتخابات، وارد پروفایل خود شده و در قسمت انجمن علمی بر روی گزینه رأی گیری کلیک کنید.

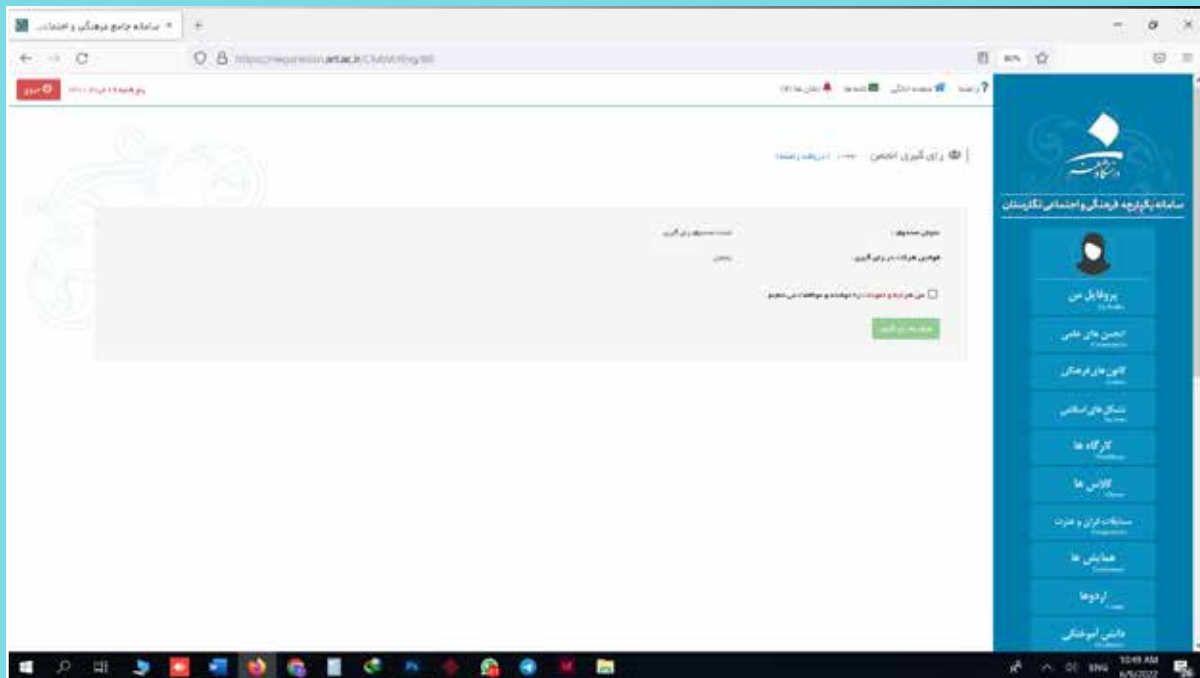
رای گیری



نحوه ثبت رأی انتخابات انجمن‌های علمی دانشجویی دانشگاه هنر

گام هشتم

در صفحه بعدی پس از انتخاب گزینه «من شرایط و تعهدات را خوانده و موافقت می‌نمایم»، بر روی ورود به رأی گیری کلیک کرده و وارد مرحله رأی گیری شوید.



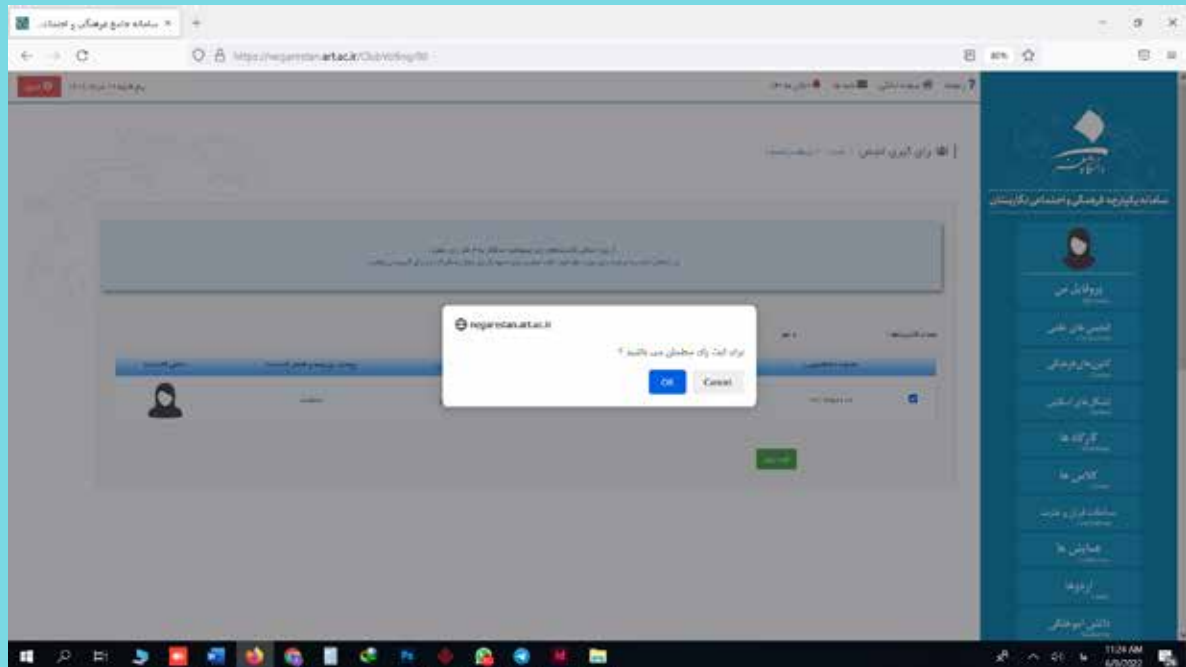
در این صفحه نام کاندیداهای تأیید شده و مشخصات ایشان، نمایش داده خواهد شد. با کلیک بر روی لینک «مشاهده» در ستون ششم جدول می‌توانید مشخصات کاندیدها را رویت فرمایید. پس از مشاهده مشخصات کاندیدها می‌توانید برای انتخاب نهایی، بر روی مربع توخالی ستون اول جدول کلیک کرده و کاندیدهای مورد نظر خود را انتخاب فرمایید. لازم به ذکر است هر دانشجو می‌تواند حداکثر ۵ کاندیدا را انتخاب کند. همچنین اگر دانشجویی که رأی خود را ثبت می‌کند، جزء کاندیدها است می‌تواند به خودش هم رأی بدهد.

The screenshot displays a web application for the 1400 National Assembly elections. The main content area features a table with the following columns: 'نام کاندید' (Candidate Name), 'شماره شناسایی' (Identification Number), 'شماره رأی‌دهنده' (Voter ID), 'نام خانوادگی' (Last Name), 'نام و نام خانوادگی' (Full Name), and 'مربع رأی‌دهنده' (Voting Box). The table contains one row with a candidate's name and ID, and a voting box. A sidebar on the right provides navigation options: 'پروفایل من' (My Profile), 'اجرای رأی من' (My Ballot), 'کلیک بر روی مربع رأی‌دهنده' (Click on the Voting Box), 'نتیجه رأی من' (My Results), 'آرشیو رأی‌ها' (Ballot Archive), 'کلاس‌ها' (Classes), 'سازماندهی رأی و احزاب' (Ballot Organization and Parties), 'همایش‌ها' (Conferences), 'گروه‌ها' (Groups), and 'دانش آموختگان' (Students). The top of the page shows the URL 'https://magsos.esar.ac.ir/C3aW1Wq933' and the text 'رای‌گیری آنلاین - ۱۴۰۰'. The bottom of the page shows the system tray with the time '11:31 AM' and date '6/9/1402'.

گام دهم

ثبت رأی

پس از اطمینان از انتخاب کاندیدها و کلیک بر روی دکمه ثبت رأی کلیک کنید. سپس در پاسخ سؤال «برای ثبت رأی مطمئن می باشید؟» گزینه OK را بزنید. در این مرحله به صفحه نهایی هدایت می شوید. اگر کادر محاوره ای سبز رنگ با جمله «رأی شما با موفقیت ثبت شد» برای شما نمایش داده شد، به این معنی است که مراحل رأی دهی شما با موفقیت به اتمام رسیده است.





تهیه شده در مدیریت تشکل های علمی و فرهنگی
معاونت فرهنگی و اجتماعی دانشگاه هنر